

如何快速召开远程语音、视频会议

您可以通过手机、电脑利用企业微信、ZOOM 进行语音、视频会议。方法均通过技术人员多次验证，会议质量可靠。需要技术支持，请联系系统开发科技术人员。

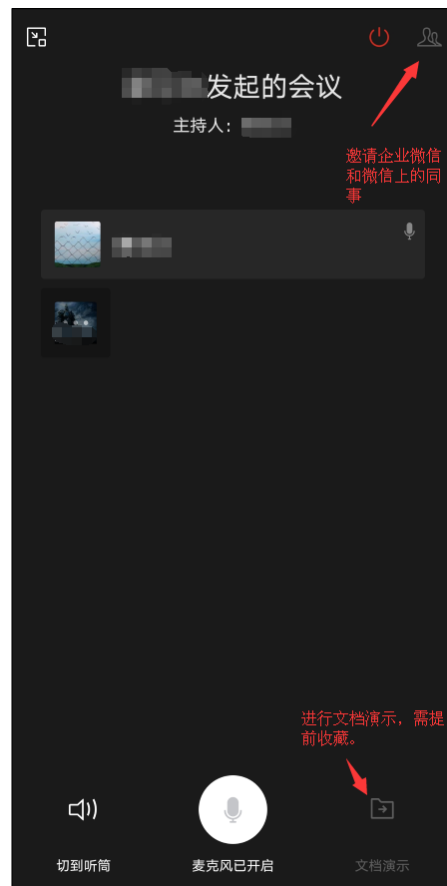
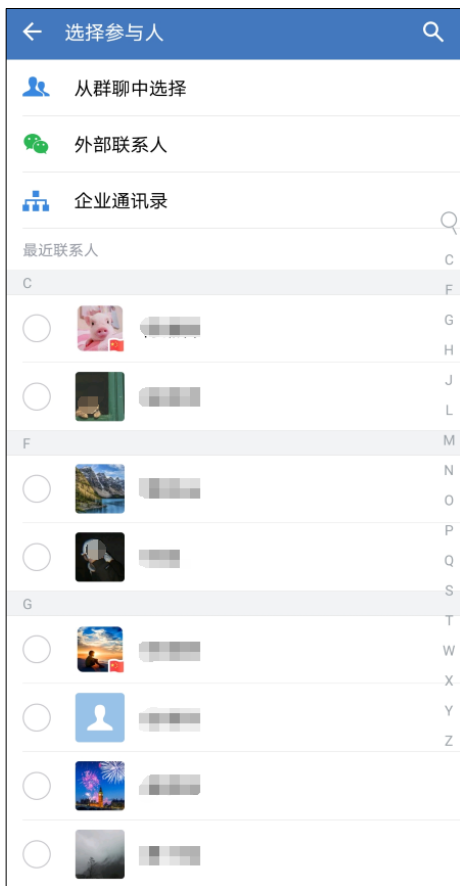
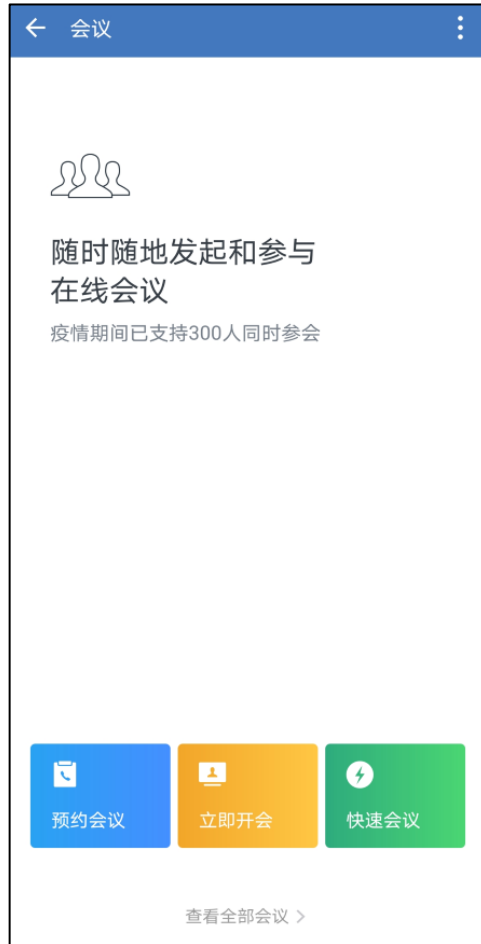
方法一 通过企业微信召开会议

1. 升级企业微信到最新版本：企业微信—>我—>设置—>关于企业微信—>检查更新。

2. 打开企业微信—>工作台—>会议，单击“立即开会”或“预约会议”，选择语音或视频会议，可以启动超过 300 人的视频、语音会议。**通过“预约会议”可以提前和同事预约会议。**

3. 邀请企业微信中的同事，也可以将链接发到微信邀请微信朋友参与会议。

4. 如需要演示文档，请先行上传文档到企业微信的网盘中。



方法二：通过 ZOOM 软件。

系统开发部技术人员经常使用 zoom 召开远程会议，会议质量高，推荐您使用。

1. 注册。打开 <https://www.zoom.com.cn>，单击立即注册。输入邮箱地址后，系统会发送一封邮件到您的邮箱。打开邮箱，单击链接开启注册页面，输入相关信息后确定。





我们已发送电子邮件至tankejiu@qq.com。
单击电子邮件中的确认链接，开始使用Zoom。

如果您未收到电子邮件，
请再发一封电子邮件

请激活您的Zoom账户 ☆ 伞

1/2



Zoom 12秒前

发给：河池学院谭可久

Zoom 将 河池学院谭可久 加入此次会话



邮件详情 ▾

登录

您好 116188119@qq.com,
祝贺您注册Zoom!

为了激活您的账户，请单击下面的按钮以验证您的电子邮件地址：
激活账户

如果上述按钮不起作用，请将此粘贴到您的浏览器：

https://zoom.com.cn/activate?code=aoKlCyrW6Z85_4eRu42XfuTEwZ-G15UfO13S0It0XHU.BQgAAAFwIv1bowAnjQAQMTE2MTg4MTE5QHfXlMnVbQEAZAAAFJmRHFVOURIVHd1di1EVWtkM0FJbVEAAAAAAAAAAAA&fr=cnsignup

要获取额外的帮助，请访问我们的支持中心。

祝您使用Zoom愉快!

+1.888.799.9666

© 2020 Zoom - 保留所有权利

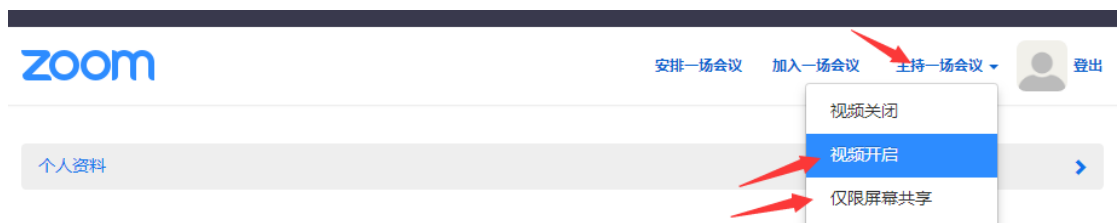
访问 zoom.us

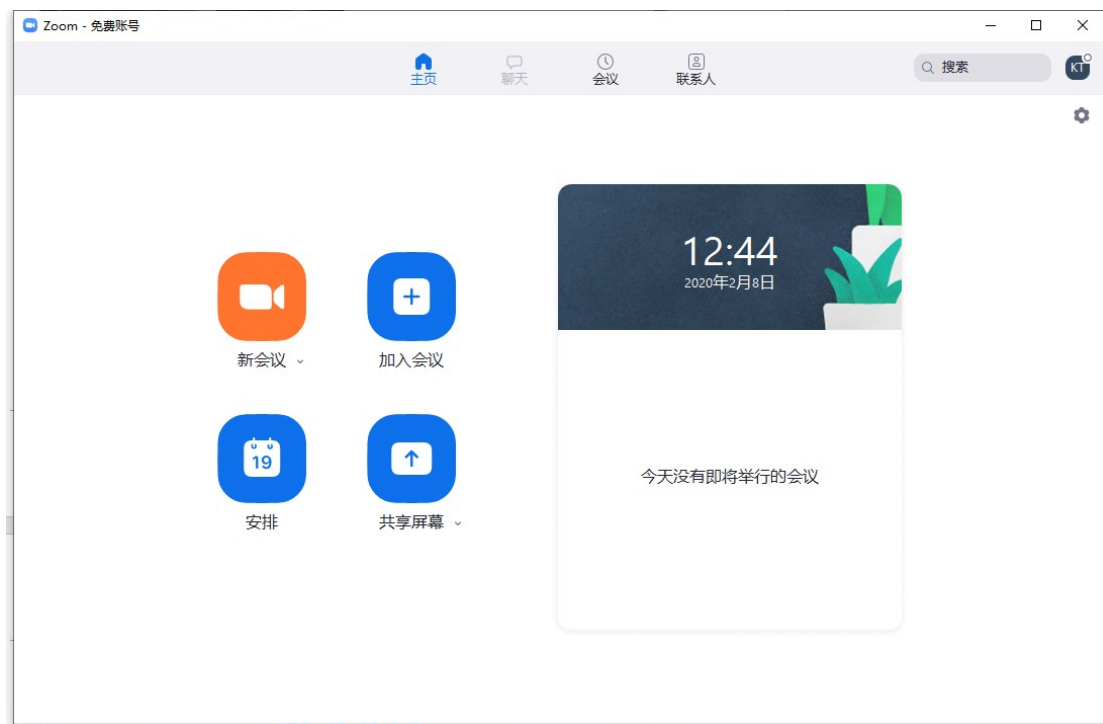
55 Almaden Blvd

San Jose, CA 95113

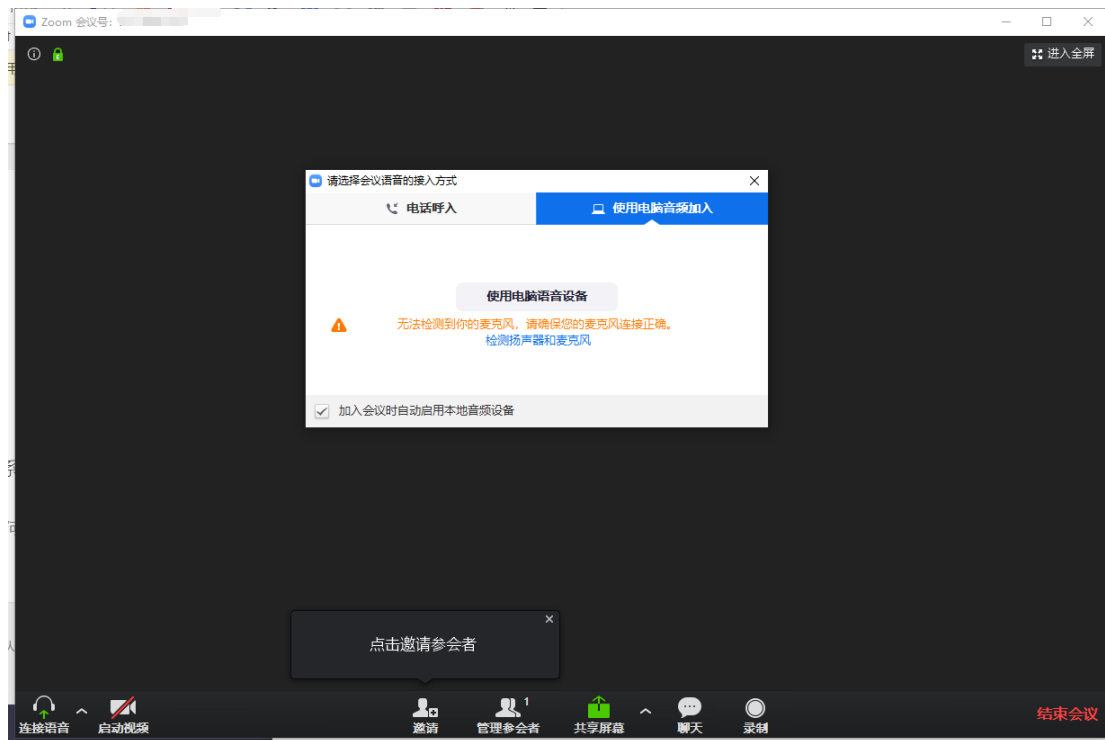


2. 开启会议：在网站登录后，单击右上角主持一场会议—>视频开启（或仅限屏幕共享）。也可以在安装客户端后，单击登录—>新会议开启会议。





3. 邀请参会：单击软件下方的邀请，复制链接给需要参会的同事。同事使用手机或电脑单击链接后即可参加会议，第一次参会可能会要求安装软件。



4. 共享屏幕：单击软件下方【共享屏幕】即可共享 PPT 或 WORD 文件。通过【聊天】可以进行文字交流，单击【录制】可以录制会议内容，发送给未参会的成员。

